
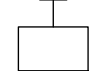
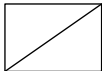



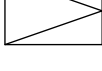


DESCRIPCION		UDS.
	Válvula Esfera Palanca PN25 1 1/2" H-H	2
	Válvula Retención Clapeta Goma NBR PN10/16 1 1/2"	1
	Machón Igual de latón 1 1/2" x 1 1/2"	2
	Tapón macho de latón 1 1/2"	1
	Racor latón M 1 1/2" DN40, tuerca loca 2" (corto)	2
	Te de Latón hembra-hembra-hembra de 1 1/2"	1
	Enlace Rosca Macho Latón PE DN 50 x 1 1/2"	2

LEYENDA	
	GRIFO COMPROBACION
	CONTADOR DE AGUA FRIA
	VALVULA DE CORTE
	FILTRO
	ANTIRRETORNO
	VALVULA REDUCTORA PRESION